

**Zarządzenie Nr 230/2022**  
**Wójta Gminy Sanok**  
**z dnia 30 września 2022 r.**

**w sprawie zmian w wieloletniej prognozie finansowej Gminy Sanok**

Na podstawie art. 30 ust. 1 ustawy z dnia 8 marca 1990 r. o samorządzie gminnym (Dz. U. z 2022 r. poz. 559 z późn. zm.), art. 229, art. 232 ustawy z dnia 27 sierpnia 2009 r. o finansach publicznych (Dz. U. z 2022 r. poz. 1634 z późn. zm.) oraz Rozporządzenia Ministra Finansów z dnia 10 stycznia 2013 r. w sprawie wieloletniej prognozy finansowej jednostki samorządu terytorialnego (Dz. U. z 2021 r. poz. 83).

**zarządzam**  
**co następuje:**

**§ 1**

W związku z Zarządzeniem Nr 223/2022 Wójta Gminy Sanok z dnia 27 września 2022 r. zmieniającym uchwałę budżetową na rok 2022 oraz w związku z Zarządzeniem Nr 230/2022 Wójta Gminy Sanok z dnia 30 września 2022 r. zmieniającym uchwałę budżetową na rok 2022, dokonuje się następujących zmian w Wieloletniej Prognozie Finansowej Gminy Sanok na lata 2022 - 2033:

1) zwiększa się dochody budżetowe ogółem na 2022 r. o kwotę 523.595,- zł  
w tym:

a) zwiększa się dochody bieżące na rok 2022 o kwotę 523.595,- zł,

2) zwiększa się wydatki budżetowe ogółem na 2022 r. o kwotę 523.595,- zł  
w tym:


a) zwiększa się wydatki bieżące na 2022 r. o kwotę 523.595,- zł,

**§ 2**

Określa się wieloletnią prognozę finansową Gminy Sanok wraz z prognozą kwoty długu na lata 2022 – 2033, w brzmieniu jak załącznik Nr 1 do niniejszego zarządzenia.

**§ 3**

Zarządzenie wchodzi w życie z dniem podpisania.



# Wieloletnia prognoza finansowa 1)

Ustalona na lata 2022–2025 relacja z art. 243 (poz. 8.3, 8.3.1, 8.4 i 8.4.1) została obliczona według średniej 7-letniej

załącznik nr 1 do  
zarządzenia nr 230/2022 Wójta Gminy Sanok  
z dnia 2022-09-30


Wyszczególnienie	Dochody ogółem x	Dochody bieżące x	z tego:						w tym:		
			z tego:						w tym:		
			1.1.1	1.1.2	1.1.3	1.1.4	1.1.5	1.1.5.1	1.2.1	1.2.2	
			dochody z tytułu udziału we wpływach z podatku dochodowego od osób fizycznych	dochody z tytułu udziału we wpływach z podatku dochodowego od osób prawnych	z subwencji ogólnej	z tytułu dotacji i środków przeznaczonych na cele bieżące x 3)	pozostałe dochody bieżące 4)	z podatku od nieruchomości	Dochody majątkowe x	ze sprzedaży majątku x	z tytułu dotacji oraz środków przeznaczonych na inwestycje
lp	1	1.1	1.1.1	1.1.2	1.1.3	1.1.4	1.1.5	1.1.5.1	1.2	1.2.1	1.2.2
2022	107 027 089,21	101 689 570,74	9 728 356,00	222 596,00	28 760 431,00	42 264 302,84	20 713 884,90	11 169 000,00	5 337 518,47	800 000,00	4 537 518,67
2023	101 030 062,00	84 500 000,00	9 800 000,00	200 000,00	30 300 000,00	23 000 000,00	21 200 000,00	12 100 000,00	16 530 062,00	1 000 000,00	15 530 062,00
2024	89 500 000,00	88 500 000,00	9 800 000,00	200 000,00	32 800 000,00	23 000 000,00	22 700 000,00	13 300 000,00	1 000 000,00	1 000 000,00	0,00
2025	93 500 000,00	92 500 000,00	9 800 000,00	200 000,00	35 300 000,00	23 000 000,00	24 200 000,00	14 500 000,00	1 000 000,00	1 000 000,00	0,00
2026	97 500 000,00	96 500 000,00	9 800 000,00	200 000,00	37 800 000,00	23 000 000,00	25 700 000,00	15 700 000,00	1 000 000,00	1 000 000,00	0,00
2027	101 500 000,00	100 500 000,00	9 800 000,00	200 000,00	40 300 000,00	23 000 000,00	27 200 000,00	16 900 000,00	1 000 000,00	1 000 000,00	0,00
2028	106 000 000,00	105 000 000,00	9 800 000,00	200 000,00	43 000 000,00	23 000 000,00	29 000 000,00	18 100 000,00	1 000 000,00	1 000 000,00	0,00
2029	111 000 000,00	110 000 000,00	9 800 000,00	200 000,00	46 000 000,00	23 000 000,00	31 000 000,00	19 300 000,00	1 000 000,00	1 000 000,00	0,00
2030	116 000 000,00	115 000 000,00	9 800 000,00	200 000,00	49 000 000,00	23 000 000,00	33 000 000,00	20 500 000,00	1 000 000,00	1 000 000,00	0,00
2031	121 000 000,00	120 000 000,00	9 800 000,00	200 000,00	52 000 000,00	23 000 000,00	35 000 000,00	21 700 000,00	1 000 000,00	1 000 000,00	0,00
2032	126 000 000,00	125 000 000,00	9 800 000,00	200 000,00	55 000 000,00	23 000 000,00	37 000 000,00	22 900 000,00	1 000 000,00	1 000 000,00	0,00
2033	131 000 000,00	130 000 000,00	9 800 000,00	200 000,00	58 000 000,00	23 000 000,00	39 000 000,00	24 100 000,00	1 000 000,00	1 000 000,00	0,00

1) Wzór może być stosowany także w układzie pionowym, w którym poszczególne pozycje są przedstawione w kolumnach, a lata w wierszach.


2) Zgodnie z art. 227 ustawy z dnia 27 sierpnia 2009 r. o finansach publicznych (Dz. U. z 2019 r. poz. 969, z późn. zm.), zwanej dalej „ustawą”, wieloletnia prognoza finansowa obejmuje okres roku budżetowego oraz co najmniej trzech kolejnych lat. W sytuacji dłuższego okresu prognozowania finansowego wzór stosuje się dla lat wykazujących poza minimalny (4-letni) okres prognozy, wynikający z art. 227 ustawy.

3) W pozycji wykazuje się dochody o charakterze całościowym, które jednostka otrzymuje od podmiotów zewnętrznych. W szczególności pozycja obejmuje dotacje celowe z budżetu państwa na zadania bieżące oraz dotacje i środki na finansowanie wydatków bieżących na realizację zadań finansowanych z udziałem środków, o których mowa w art. 5 ust. 1 pkt 2 i 3 ustawy. W pozycji nie wykazuje się natomiast dochodów związanych ze szczególnymi zasadami wykonywania budżetu jednostki wynikającymi z odrębnych ustaw, o których mowa w art. 237 ust. 1 ustawy.

4) W pozycji wykazuje się pozostałe dochody bieżące w szczególności kwoty podatków i opłat lokalnych.




Wyszczególnienie	Wydatki ogółem x	z tego:										w tym:	
		2	2.1	2.1.1	2.1.2	2.1.3	2.1.3.1	w tym:			2.2	2.2.1	2.2.1.1
								w tym:	w tym:	w tym:			
	Wydatki bieżące x	na wynagrodzenia i składki od nich naliczane	z tytułu poręczeń i gwarancji x	gwarancje i poręczenia podlegające wyłączeniu z limitu spłaty zobowiązań, o którym mowa w art. 243 ustawy x	wydatki na obsługę długu x	odsetki i dyskonto podlegające wyłączeniu z limitu spłaty zobowiązań, o którym mowa w art. 243 ustawy, w terminie nie dłuższym niż 90 dni po zakończeniu lub zadaniu programu, projektu otrzymaniu refundacji z tych środków (bez odsetek i dyskonta od zobowiązań na wkład krajowy) x	odsetki i dyskonto podlegające wyłączeniu z limitu spłaty zobowiązań, o którym mowa w art. 243 ustawy, z tytułu zaciągniętych na wkład krajowy x	pozostałe odsetki i dyskonto podlegające wyłączeniu z limitu spłaty zobowiązań, o którym mowa w art. 243 ustawy x	Wydatki majątkowe x	Inwestycje i zakupy inwestycyjne, o których mowa w art. 236 ust. 4 pkt 1 ustawy	w tym:	w tym:	
lp	2	2.1	2.1.1	2.1.2	2.1.3	2.1.3.1	2.1.3.2	2.1.3.3	2.2	2.2.1	2.2.1.1		
2022	137 670 089,21	102 700 879,58	35 075 823,37	0,00	680 000,00	0,00	0,00	0,00	34 969 209,63	34 969 209,63	1 741 000,00		
2023	97 830 062,00	78 000 000,00	33 500 000,00	0,00	650 000,00	0,00	0,00	0,00	19 830 062,00	19 830 062,00	0,00		
2024	86 400 000,00	79 700 000,00	33 500 000,00	0,00	600 000,00	0,00	0,00	0,00	6 700 000,00	6 700 000,00	0,00		
2025	89 900 000,00	82 000 000,00	34 000 000,00	0,00	530 000,00	0,00	0,00	0,00	7 900 000,00	7 900 000,00	0,00		
2026	94 100 000,00	84 500 000,00	34 500 000,00	0,00	450 000,00	0,00	0,00	0,00	9 600 000,00	9 600 000,00	0,00		
2027	98 400 000,00	87 800 000,00	35 000 000,00	0,00	390 000,00	0,00	0,00	0,00	10 600 000,00	10 600 000,00	0,00		
2028	102 600 000,00	91 300 000,00	35 500 000,00	0,00	300 000,00	0,00	0,00	0,00	11 300 000,00	11 300 000,00	0,00		
2029	108 900 000,00	95 000 000,00	36 000 000,00	0,00	240 000,00	0,00	0,00	0,00	13 900 000,00	13 900 000,00	0,00		
2030	113 900 000,00	99 000 000,00	36 500 000,00	0,00	170 000,00	0,00	0,00	0,00	14 900 000,00	14 900 000,00	0,00		
2031	119 500 000,00	103 000 000,00	37 000 000,00	0,00	100 000,00	0,00	0,00	0,00	16 500 000,00	16 500 000,00	0,00		
2032	123 900 000,00	107 000 000,00	37 500 000,00	0,00	50 000,00	0,00	0,00	0,00	16 900 000,00	16 900 000,00	0,00		
2033	130 565 832,98	112 000 000,00	39 000 000,00	0,00	38 000,00	0,00	0,00	0,00	18 396 832,98	18 396 832,98	0,00		



Wyszczególnienie	Wynik budżetu x	w tym:	4	4.1	4.1.1	4.2	z tego:		4.3	w tym:
							Kredyty, pożyczki, emisja papierów wartościowych x	na pokrycie deficytu budżetu x		
Lp	3	3.1	4	4.1	4.1.1	4.2	4.2.1	4.3	4.3.1	
2022	-30 643 000,00	0,00	33 033 000,00	14 584 418,06	12 194 418,06	8 050 581,94	8 050 581,94	10 398 000,00	10 398 000,00	
2023	3 200 000,00	3 200 000,00	0,00	0,00	0,00	0,00	0,00	0,00	0,00	
2024	3 100 000,00	3 100 000,00	0,00	0,00	0,00	0,00	0,00	0,00	0,00	
2025	3 600 000,00	3 600 000,00	0,00	0,00	0,00	0,00	0,00	0,00	0,00	
2026	3 400 000,00	3 400 000,00	0,00	0,00	0,00	0,00	0,00	0,00	0,00	
2027	3 100 000,00	3 100 000,00	0,00	0,00	0,00	0,00	0,00	0,00	0,00	
2028	3 400 000,00	3 400 000,00	0,00	0,00	0,00	0,00	0,00	0,00	0,00	
2029	2 100 000,00	2 100 000,00	0,00	0,00	0,00	0,00	0,00	0,00	0,00	
2030	2 100 000,00	2 100 000,00	0,00	0,00	0,00	0,00	0,00	0,00	0,00	
2031	1 500 000,00	1 500 000,00	0,00	0,00	0,00	0,00	0,00	0,00	0,00	
2032	2 100 000,00	2 100 000,00	0,00	0,00	0,00	0,00	0,00	0,00	0,00	
2033	603 167,02	603 167,02	0,00	0,00	0,00	0,00	0,00	0,00	0,00	

5) Inne przeznaczenie nadwyżki budżetowej wymaga określenia w objaśnieniach do wieloletniej prognozy finansowej.


6) W pozycji należy ująć środki pieniężne znajdujące się na rachunku budżetu pochodzące z nadwyżek poprzednich budżetów, łącznie z niewykorzystanymi środkami, o których mowa w art. 217 ust. 2 pkt 8 ustawy.





Wyszczególnienie	z tego:			5	5.1	5.1.1	z tego:		
	w tym:	na pokrycie deficytu budżetu x	Inne przychody niezwiązane z zadaniem długu x 7)				na pokrycie deficytu budżetu x	w tym:	
								Splaty udzielonych pożyczek w latach ubiegłych x	Splaty rat kapitałowych kredytów i pożyczek oraz wykup papierów wartościowych x
Lp	4.4	4.4.1	4.5	4.5.1	5.1.1	5.1.1.1	5.1.1.2		
2022	0,00	0,00	0,00	0,00	2 390 000,00	0,00	0,00	0,00	
2023	0,00	0,00	0,00	0,00	3 200 000,00	0,00	0,00	0,00	
2024	0,00	0,00	0,00	0,00	3 100 000,00	0,00	0,00	0,00	
2025	0,00	0,00	0,00	0,00	3 600 000,00	0,00	0,00	0,00	
2026	0,00	0,00	0,00	0,00	3 400 000,00	0,00	0,00	0,00	
2027	0,00	0,00	0,00	0,00	3 100 000,00	0,00	0,00	0,00	
2028	0,00	0,00	0,00	0,00	3 400 000,00	0,00	0,00	0,00	
2029	0,00	0,00	0,00	0,00	2 100 000,00	0,00	0,00	0,00	
2030	0,00	0,00	0,00	0,00	2 100 000,00	0,00	0,00	0,00	
2031	0,00	0,00	0,00	0,00	1 500 000,00	0,00	0,00	0,00	
2032	0,00	0,00	0,00	0,00	2 100 000,00	0,00	0,00	0,00	
2033	0,00	0,00	0,00	0,00	603 167,02	0,00	0,00	0,00	

7) W pozycji należy ująć w szczególności przychody pochodzące z prywatyzacji majątku jednostki samorządu terytorialnego.




Wyszczególnienie	Rozchody budżetu, z tego:							w tym:	Relacja zrównoważenia wydatków bieżących, o której mowa w art. 242 ustawy	
	łączna kwota przypadająca na dany rok kwot ustawowych wyłączeń z limitu spłaty zobowiązań, z tego:									
	kwota wyłączeń z tytułu wcześniejszej spłaty zobowiązań, określonych w art. 243 ust. 3b ustawy	środkami nowego zobowiązania	wolnymi środkami, o których mowa w art. 217 ust. 2 pkt 6 ustawy	innymi środkami	kwota przypadających na dany rok kwot pozostałych ustawowych wyłączeń z limitu spłaty zobowiązań*	Inne rozchody niezwiązane ze spłatą długu*	Kwota długu*			
Lp	5.1.1.3	5.1.1.3.1	5.1.1.3.2	5.1.1.3.3	5.1.1.4	5.2	6	6.1	7.1	7.2
2022	0,00	0,00	0,00	0,00	0,00	0,00	28 203 167,02	0,00	-1 011 308,84	17 437 273,10
2023	x	x	x	x	0,00	0,00	25 003 167,02	0,00	6 500 000,00	6 500 000,00
2024	x	x	x	x	0,00	0,00	21 903 167,02	0,00	8 800 000,00	8 800 000,00
2025	x	x	x	x	0,00	0,00	18 303 167,02	0,00	10 500 000,00	10 500 000,00
2026	x	x	x	x	0,00	0,00	14 903 167,02	0,00	12 000 000,00	12 000 000,00
2027	x	x	x	x	0,00	0,00	11 803 167,02	0,00	12 700 000,00	12 700 000,00
2028	x	x	x	x	0,00	0,00	8 403 167,02	0,00	13 700 000,00	13 700 000,00
2029	x	x	x	x	0,00	0,00	6 303 167,02	0,00	15 000 000,00	15 000 000,00
2030	x	x	x	x	0,00	0,00	4 203 167,02	0,00	16 000 000,00	16 000 000,00
2031	x	x	x	x	0,00	0,00	2 703 167,02	0,00	17 000 000,00	17 000 000,00
2032	x	x	x	x	0,00	0,00	603 167,02	0,00	18 000 000,00	18 000 000,00
2033	x	x	x	x	0,00	0,00	0,00	0,00	18 000 000,00	18 000 000,00

\* Skorygowanie o środki dotyczy określonego w art. 242 ustawy powiększenia o odpowiednio dla roku prognozy przychody wskazane w art. 217 ust. 2 ustawy. Skutkiem finansowe wyłączeń ograniczenia, o którym mowa w art. 242 ustawy, zawarte w innych ustawach należy ująć w objaśnieniach dołączanych do wiolektnej prognozy finansowej zgodnie z art. 226 ust. 2b ustawy.

Lp	Wskaźnik spłaty zobowiązań				8.4	8.4.1
	8.1	8.2	8.3	8.3.1		
	Relacja określona po lewej stronie nierówności we wzorze, o którym mowa w art. 243 ust. 1 ustawy (po uwzględnieniu zobowiązań związków współtworzonego samorządu terytorialnego oraz wyłączeń przypadających na dany rok) <sup>x</sup>	Relacja określona po prawej stronie nierówności we wzorze, o którym mowa w art. 243 ust. 1 ustawy, ustalona dla danego roku (wskaźnik jednoroczny) <sup>x</sup>	Dopuszczalny limit spłaty zobowiązań określony po prawej stronie nierówności we wzorze, o którym mowa w art. 243 ustawy, po uwzględnieniu ustawowych wyłączeń, obliczony w oparciu o plan 3 kwartału roku poprzedzającego pierwszy rok prognozy (wskaźnik ustalony w oparciu o średnią arytmetyczną z poprzednich lat) <sup>x</sup>	Dopuszczalny limit spłaty zobowiązań określony po prawej stronie nierówności we wzorze, o którym mowa w art. 243 ustawy, po uwzględnieniu ustawowych wyłączeń, obliczony w oparciu o plan 3 kwartałów roku poprzedzającego rok budżetowy <sup>x</sup>	Informacja o spełnieniu wskaźnika spłaty zobowiązań określonego w art. 243 ustawy, po uwzględnieniu zobowiązań związków współtworzonego samorządu terytorialnego oraz wyłączeń, obliczonego w oparciu o wykonanie roku poprzedzającego rok budżetowy <sup>x</sup>	Informacja o spełnieniu wskaźnika spłaty zobowiązań określonego w art. 243 ustawy, po uwzględnieniu zobowiązań związków współtworzonego samorządu terytorialnego oraz wyłączeń, obliczonego w oparciu o wykonanie roku poprzedzającego rok budżetowy <sup>x</sup>
			8.3	8.3.1	8.4	8.4.1
2022	5,17%	-0,22%	16,33%	18,87%	TAK	TAK
2023	6,26%	11,63%	13,64%	16,18%	TAK	TAK
2024	5,65%	14,35%	12,90%	15,44%	TAK	TAK
2025	5,94%	15,87%	12,60%	15,14%	TAK	TAK
2026	5,24%	16,94%	11,16%	13,59%	TAK	TAK
2027	4,50%	16,89%	11,36%	13,79%	TAK	TAK
2028	4,51%	17,07%	11,33%	13,76%	TAK	TAK
2029	2,69%	17,52%	13,22%	13,22%	TAK	TAK
2030	2,47%	17,58%	15,75%	15,75%	TAK	TAK
2031	1,65%	17,63%	16,60%	16,60%	TAK	TAK
2032	2,11%	17,70%	17,07%	17,07%	TAK	TAK
2033	0,60%	16,86%	17,33%	17,33%	TAK	TAK

Ustalona na lata 2022-2025 relacja z art. 243 (poz. 8.3, 8.3.1, 8.4 i 8.4.1) została obliczona według średniej 7-letniej



Wyszczególnienie	Finansowanie programów, projektów lub zadań realizowanych z udziałem środków, o których mowa w art. 5 ust. 1 pkt 2 i 3 ustawy									
	w tym:		w tym:		w tym:		w tym:		w tym:	
	9.1	9.1.1	9.1.1.1	9.2	9.2.1	9.2.1.1	9.3	9.3.1	9.3.1.1	
	Dochody bieżące na programy, projekty lub zadania finansowane z udziałem środków, o których mowa w art. 5 ust. 1 pkt 2 i 3 ustawy x	Dotacje i środki o charakterze bieżącym na realizację programu, projektu lub zadania finansowanego z udziałem środków, o których mowa w art. 5 ust. 1 pkt 2 ustawy x	środki określone w art. 5 ust. 1 pkt 2 ustawy	Dochody majątkowe na programy, projekty lub zadania finansowane z udziałem środków, o których mowa w art. 5 ust. 1 pkt 2 i 3 ustawy	Dochody majątkowe na programy, projekty lub zadania finansowane z udziałem środków, o których mowa w art. 5 ust. 1 pkt 2 ustawy	środki określone w art. 5 ust. 1 pkt 2 ustawy	Wydatki bieżące na programy, projekty lub zadania finansowane z udziałem środków, o których mowa w art. 5 ust. 1 pkt 2 i 3 ustawy x	Wydatki bieżące na programy, projekty lub zadania finansowane z udziałem środków, o których mowa w art. 5 ust. 1 pkt 2 ustawy x		
Lp	9.1	9.1.1	9.1.1.1	9.2	9.2.1	9.2.1.1	9.3	9.3.1	9.3.1.1	
2022	288 000,00	288 000,00	288 000,00	24 000,00	24 000,00	24 000,00	490 243,89	490 243,89	468 352,95	
2023	0,00	0,00	0,00	519 390,00	519 390,00	519 390,00	0,00	0,00	0,00	
2024	0,00	0,00	0,00	0,00	0,00	0,00	0,00	0,00	0,00	
2025	0,00	0,00	0,00	0,00	0,00	0,00	0,00	0,00	0,00	
2026	0,00	0,00	0,00	0,00	0,00	0,00	0,00	0,00	0,00	
2027	0,00	0,00	0,00	0,00	0,00	0,00	0,00	0,00	0,00	
2028	0,00	0,00	0,00	0,00	0,00	0,00	0,00	0,00	0,00	
2029	0,00	0,00	0,00	0,00	0,00	0,00	0,00	0,00	0,00	
2030	0,00	0,00	0,00	0,00	0,00	0,00	0,00	0,00	0,00	
2031	0,00	0,00	0,00	0,00	0,00	0,00	0,00	0,00	0,00	
2032	0,00	0,00	0,00	0,00	0,00	0,00	0,00	0,00	0,00	
2033	0,00	0,00	0,00	0,00	0,00	0,00	0,00	0,00	0,00	

Wyszczególnienie	Informacje uzupełniająco o wybranych kategoriach finansowych									
	w tym:		z tego:		Wydatki objęte limitem, o którym mowa w art. 226 ust. 3 pkt 4 ustawy	Wydatki bieżące na pokrycie ujemnego wyniku finansowego samodzielnego publicznego zakładu opieki zdrowotnej	Wydatki na spłatę zobowiązań przejmowanych w związku z likwidacją lub przekształceniem samodzielnego publicznego zakładu opieki zdrowotnej	Kwota zobowiązań związku współtworzonego przez jednostkę samorządu terytorialnego przypadających do spłaty w danym roku budżetowym, podlegająca doliczeniu zgodnie z art. 244 ustawy <sup>x</sup>	Kwota zobowiązań wynikających z przejęcia przez jednostkę samorządu terytorialnego zobowiązań po likwidowanych i przekształcanych samorządowych osobach prawnych	
	Wydatki majątkowe na programy, projekty lub zadania finansowane z udziałem środków, o których mowa w art. 5 ust. 1 pkt 2 i 3 ustawy	Wydatki majątkowe na programy, projekty lub zadania finansowane z udziałem środków, o których mowa w art. 5 ust. 1 pkt 2 ustawy	bieżące	majątkowe						
Lp	9.4	9.4.1	9.4.1.1	10.1	10.1.1	10.1.2	10.2	10.3	10.4	10.5
2022	24 000,00	24 000,00	24 000,00	17 649 290,63	0,00	17 649 290,63	0,00	0,00	0,00	0,00
2023	519 390,00	519 390,00	519 390,00	18 974 968,00	0,00	18 974 968,00	0,00	0,00	0,00	0,00
2024	0,00	0,00	0,00	5 847 272,00	0,00	5 847 272,00	0,00	0,00	0,00	0,00
2025	0,00	0,00	0,00	0,00	0,00	0,00	0,00	0,00	0,00	0,00
2026	0,00	0,00	0,00	0,00	0,00	0,00	0,00	0,00	0,00	0,00
2027	0,00	0,00	0,00	0,00	0,00	0,00	0,00	0,00	0,00	0,00
2028	0,00	0,00	0,00	0,00	0,00	0,00	0,00	0,00	0,00	0,00
2029	0,00	0,00	0,00	0,00	0,00	0,00	0,00	0,00	0,00	0,00
2030	0,00	0,00	0,00	0,00	0,00	0,00	0,00	0,00	0,00	0,00
2031	0,00	0,00	0,00	0,00	0,00	0,00	0,00	0,00	0,00	0,00
2032	0,00	0,00	0,00	0,00	0,00	0,00	0,00	0,00	0,00	0,00
2033	0,00	0,00	0,00	0,00	0,00	0,00	0,00	0,00	0,00	0,00


Wyszczególnienie	10.6 Spłaty, o których mowa w poz. 5.1, wynikające wyłącznie z tytułu zobowiązań już zaciągniętych x	10.7 Wydatki zmniejszające dług x	10.7.1 spłata zobowiązań wymagalnych z lat poprzednich, innych niż w poz. 10.7.3 x	10.7.2 spłata zobowiązań zaliczanych do tytułu dłużnego - kredyty i pożyczki x	10.7.2.1 zobowiązań zaciągniętych po dniu 1 stycznia 2019 r. x	w tym:		10.7.3 wypłaty z tytułu wymagalnych poręczeń i gwarancji x	10.8 Kwota wzrostu (-)/spadku (-) kwoty długu wynikająca z operacji nitekasowych (m.in. umorzenia, różnice kursowe)	10.9 Wcześniejsza spłata zobowiązań, wyłączone z limitu spłaty zobowiązań, dokonywana w formie wydatków budżetowych	10.10 Wypuk papierów wartościowych, spłaty rat kredytów i pożyczek wraz z należnymi odsetkami i dyskontem, odpowiednio emitowanych lub zaciągniętych do równowartości kwoty ubytku w wykonanych dochodach jednostki samorządu terytorialnego będącego skutkiem wystąpienia COVID-19 x	10.11 Wydatki bieżące podlegające ustawowemu wyłączeniu z limitu spłaty zobowiązań <sup>9)</sup>
						w tym:						
						10.7.2.1.1 zobowiązania w formie wydatku bieżącego x	10.7.2.1.2 zobowiązania w formie wydatku budżetowego x					
Lp												
2022	2 390 000,00	0,00	0,00	0,00	0,00	0,00	0,00	0,00	0,00	0,00	0,00	0,00
2023	2 800 000,00	0,00	0,00	0,00	0,00	0,00	0,00	0,00	0,00	0,00	0,00	0,00
2024	3 000 000,00	0,00	0,00	0,00	0,00	0,00	0,00	0,00	0,00	0,00	0,00	0,00
2025	2 600 000,00	0,00	0,00	0,00	0,00	0,00	0,00	0,00	0,00	0,00	0,00	0,00
2026	2 450 000,00	0,00	0,00	0,00	0,00	0,00	0,00	0,00	0,00	0,00	0,00	0,00
2027	1 742 000,00	0,00	0,00	0,00	0,00	0,00	0,00	0,00	0,00	0,00	0,00	0,00
2028	1 242 000,00	0,00	0,00	0,00	0,00	0,00	0,00	0,00	0,00	0,00	0,00	0,00
2029	842 000,00	0,00	0,00	0,00	0,00	0,00	0,00	0,00	0,00	0,00	0,00	0,00
2030	842 000,00	0,00	0,00	0,00	0,00	0,00	0,00	0,00	0,00	0,00	0,00	0,00
2031	570 205,00	0,00	0,00	0,00	0,00	0,00	0,00	0,00	0,00	0,00	0,00	0,00
2032	330 400,00	0,00	0,00	0,00	0,00	0,00	0,00	0,00	0,00	0,00	0,00	0,00
2033	0,00	0,00	0,00	0,00	0,00	0,00	0,00	0,00	0,00	0,00	0,00	0,00

<sup>9)</sup> W pozycji należy ująć kwoty wydatków bieżących, o które zostają pomniejszone wydatki bieżące budżetu przy wyliczeniu limitu spłaty zobowiązań określonego po prawej stronie nierówności we wzorze, o którym mowa w art. 243 ustawy, na podstawie odrębnych ustaw, bez wydatków bieżących na obsługę długu. W szczególności należy ująć wydatki poniesione w celu realizacji zadań związanych z przeciwdziałaniem COVID-19.

\* Informacje zawarte w tej części wieloletniej prognozy finansowej, w tym o spełnieniu relacji określonej w art. 243 ustawy została automatycznie wygenerowana przez aplikację wskazaną przez Ministra Finansów, o której mowa w § 4 ust. 1, na podstawie danych historycznych oraz prognozowanych przez jednostkę samorządu terytorialnego. Automatyczne wyliczenia danych na podstawie wartości historycznych i prognozowanych przez jednostkę samorządu terytorialnego dotyczą w szczególności także pozycji 6.3 – 6.3.1 i pozycji z sekcji 12.

x - pozycje oznaczone symbolem „x” sporządza się na okres prognozy kwoty długu, zgodnie z art. 227 ust. 2 ustawy. Okres ten nie podlega wyłączeniu w sytuacji planowania wydatków z tytułu niewymagalnych poręczeń i gwarancji. W przypadku planowania wydatków z tytułu niewymagalnych poręczeń i gwarancji w okresie dłuższym niż okres, na który zaciągnięto oraz planuje się zaciągnąć zobowiązania dłużne, informację o wydatkach z tytułu niewymagalnych poręczeń i gwarancji, wykraczających poza wspomniany okres, należy zamieścić w objaśnieniach do wieloletniej prognozy finansowej.






# Przedsięwzięcia WPF


załącznik nr 2 do  
zarządzenia nr Zarządzenie Nr 230/2022 Wójta Gminy Sanok  
z dnia 2022-09-30

kwoty w zł

L.p.	Nazwa i cel	Jednostka odpowiedzialna lub koordynująca	Okres realizacji		Łączne nakłady finansowe	Limit 2022	Limit 2023	Limit 2024	Limit 2025	Limit 2026
			Od	Do						
1	Wydatki na przedsięwzięcia-ogółem (1.1+1.2+1.3)				46 480 956,88	17 649 290,63	18 974 968,00	5 847 272,00	0,00	0,00
1.a	- wydatki bieżące				0,00	0,00	0,00	0,00	0,00	0,00
1.b	- wydatki majątkowe				46 480 956,88	17 649 290,63	18 974 968,00	5 847 272,00	0,00	0,00
1.1	Wydatki na programy, projekty lub zadania związane z programami realizowanymi z udziałem środków, o których mowa w art.5 ust.1 pkt 2 i 3 ustawy z dnia 27 sierpnia 2009 r. o finansach publicznych (Dz.U.Nr.157, poz.1240 z późn.zm.), z tego:				543 390,00	24 000,00	519 390,00	0,00	0,00	0,00
1.1.1	- wydatki bieżące				0,00	0,00	0,00	0,00	0,00	0,00
1.1.2	- wydatki majątkowe				543 390,00	24 000,00	519 390,00	0,00	0,00	0,00
1.1.2.1	Cyfrowa Gmina - Rozwój cyfrowy JST	URZĄD GMINY W SANOKU	2022	2023	543 390,00	24 000,00	519 390,00	0,00	0,00	0,00
1.2	Wydatki na programy, projekty lub zadania związane z umowami partnerstwa publiczno-prywatnego, z tego:				0,00	0,00	0,00	0,00	0,00	0,00
1.2.1	- wydatki bieżące				0,00	0,00	0,00	0,00	0,00	0,00
1.2.2	- wydatki majątkowe				0,00	0,00	0,00	0,00	0,00	0,00
1.3	Wydatki na programy, projekty lub zadania pozostałe (inne niż wymienione w pkt 1.1 i 1.2), z tego				45 937 566,88	17 625 290,63	18 455 578,00	5 847 272,00	0,00	0,00
1.3.1	- wydatki bieżące				0,00	0,00	0,00	0,00	0,00	0,00
1.3.2	- wydatki majątkowe				45 937 566,88	17 625 290,63	18 455 578,00	5 847 272,00	0,00	0,00
1.3.2.12	Budowa sieci kanalizacji sanitarnej w miejscowościach Homocza i Łodzina na terenie Gminy Sanok - Ochrona środowiska	URZĄD GMINY W SANOKU	2020	2022	3 200 000,00	1 100 000,00	0,00	0,00	0,00	0,00
1.3.2.15	Budowa sieci kanalizacji sanitarnej w miejscowości Dobra na terenie Gminy Sanok - Ochrona środowiska	URZĄD GMINY W SANOKU	2020	2022	3 400 000,00	2 200 000,00	0,00	0,00	0,00	0,00
1.3.2.17	Rozbudowa oczyszczalni ścieków w Tyrawie Solnej - Ochrona środowiska	URZĄD GMINY W SANOKU	2021	2024	7 717 000,00	1 817 000,00	2 000 000,00	3 700 000,00	0,00	0,00
1.3.2.18	Przebudowa Gminnej Izby Pamięci w Strachocinie na Centrum Kultury i Tradycji Regionalnej - Innowacyjne wykorzystanie potencjału dziedzictwa kulturowego Gminy Sanok w celu stworzenia odpowiednich warunków do prowadzenia działalności kulturalnej	URZĄD GMINY W SANOKU	2021	2022	3 207 240,73	2 697 814,48	0,00	0,00	0,00	0,00
1.3.2.20	Budowa kanalizacji sanitarnej w Niebieszczańach i Mrzygłodzie - Ochrona środowiska	URZĄD GMINY W SANOKU	2022	2023	9 800 000,00	5 800 000,00	4 000 000,00	0,00	0,00	0,00
1.3.2.21	Budowa budynku sportowego w Czertezu - Wspieranie lokalnego rozwoju na obszarach wiejskich	URZĄD GMINY W SANOKU	2022	2023	2 170 326,15	1 170 326,15	1 000 000,00	0,00	0,00	0,00
1.3.2.22	Modernizacja boiska sportowego w miejscowości Markowce na terenie Gminy Sanok - Wspieranie lokalnego rozwoju na obszarach wiejskich	URZĄD GMINY W SANOKU	2022	2023	710 000,00	140 000,00	570 000,00	0,00	0,00	0,00
1.3.2.24	Poprawa infrastruktury edukacyjnej - Poprawa infrastruktury edukacyjnej	URZĄD GMINY W SANOKU	2022	2023	6 200 000,00	1 200 150,00	4 999 850,00	0,00	0,00	0,00
1.3.2.25	Poprawa infrastruktury sportowej - Poprawa infrastruktury sportowej	URZĄD GMINY W SANOKU	2022	2023	3 333 000,00	500 000,00	2 833 000,00	0,00	0,00	0,00
1.3.2.26	Przebudowa drogi gminnej Prusiek - Płowce na terenie Gminy Sanok - Poprawa stanu dróg	URZĄD GMINY W SANOKU	2022	2024	6 200 000,00	1 000 000,00	3 052 728,00	2 147 272,00	0,00	0,00



L.p.	Limit 2027	Limit 2028	Limit 2029	Limit 2030	Limit 2031	Limit 2032	Limit 2033	Limit zobowiązań
1	0,00	0,00	0,00	0,00	0,00	0,00	0,00	42 471 530,63
1.a	0,00	0,00	0,00	0,00	0,00	0,00	0,00	0,00
1.b	0,00	0,00	0,00	0,00	0,00	0,00	0,00	42 471 530,63
1.1	0,00	0,00	0,00	0,00	0,00	0,00	0,00	543 390,00
1.1.1	0,00	0,00	0,00	0,00	0,00	0,00	0,00	0,00
1.1.2	0,00	0,00	0,00	0,00	0,00	0,00	0,00	543 390,00
1.1.2.1	0,00	0,00	0,00	0,00	0,00	0,00	0,00	543 390,00
1.2	0,00	0,00	0,00	0,00	0,00	0,00	0,00	0,00
1.2.1	0,00	0,00	0,00	0,00	0,00	0,00	0,00	0,00
1.2.2	0,00	0,00	0,00	0,00	0,00	0,00	0,00	0,00
1.3	0,00	0,00	0,00	0,00	0,00	0,00	0,00	41 928 140,63
1.3.1	0,00	0,00	0,00	0,00	0,00	0,00	0,00	0,00
1.3.2	0,00	0,00	0,00	0,00	0,00	0,00	0,00	41 928 140,63
1.3.2.12	0,00	0,00	0,00	0,00	0,00	0,00	0,00	1 100 000,00
1.3.2.15	0,00	0,00	0,00	0,00	0,00	0,00	0,00	2 200 000,00
1.3.2.17	0,00	0,00	0,00	0,00	0,00	0,00	0,00	7 517 000,00
1.3.2.18	0,00	0,00	0,00	0,00	0,00	0,00	0,00	2 697 814,48
1.3.2.20	0,00	0,00	0,00	0,00	0,00	0,00	0,00	9 800 000,00
1.3.2.21	0,00	0,00	0,00	0,00	0,00	0,00	0,00	2 170 326,15
1.3.2.22	0,00	0,00	0,00	0,00	0,00	0,00	0,00	7 100 000,00
1.3.2.24	0,00	0,00	0,00	0,00	0,00	0,00	0,00	6 200 000,00
1.3.2.25	0,00	0,00	0,00	0,00	0,00	0,00	0,00	3 333 000,00
1.3.2.26	0,00	0,00	0,00	0,00	0,00	0,00	0,00	6 200 000,00



Załącznik nr 3  
do Zarządzenia Nr 230/2022  
Wójta Gminy Sanok  
z dnia 30 września 2022 r.

**Objaśnienia do zmian w wieloletniej prognozie finansowej Gminy Sanok wprowadzone w związku ze zmianami wprowadzonymi Zarządzeniami Wójta Gminy Sanok zmieniającym uchwałę budżetową na rok 2022 .**

**Dochody budżetowe – zwiększono ogółem o kwotę 523.595,- zł.**

*Dochody bieżące wzrosły o kwotę 523.595,- zł, na które składają się:*

- środki na realizację zadań wynikających z ustawy o pomocy obywatelom Ukrainy w związku z konfliktem zbrojnym na terytorium tego państwa 105.215,- zł
- dotacja celowa z budżetu państwa na realizację zadań z zakresu pomocy społecznej 418.380,- zł

**Wydatki budżetowe zwiększono ogółem o kwotę 523.595,- zł , w tym wydatki bieżące zwiększono o kwotę 523.595,- zł na które składają się:**

- wydatki związane z realizacją zadań wynikających z ustawy o pomocy obywatelom Ukrainy w związku z konfliktem zbrojnym na terytorium tego państwa 105.215,-,- zł
- wydatki związane z realizacją zadań z zakresu pomocy społecznej 418.380,- zł

