

**RADA GMINY  
SANOK**

**Uchwała Nr LV/397/2022  
Rady Gminy Sanok**

**z dnia 16 września 2022 r.**

**w sprawie zmian w wieloletniej prognozie finansowej Gminy Sanok**

Na podstawie art. 18 ust. 2 pkt 15 ustawy z dnia 8 marca 1990 r. o samorządzie gminnym (Dz. U. z 2022 r. poz. 559 z późn. zm.), art. 226, art. 227, art. 228 oraz art. 230 ust. 7 ustawy z dnia 27 sierpnia 2009 r. o finansach publicznych (Dz. U. z 2022 poz. 1634) oraz Rozporządzenia Ministra Finansów z dnia 10 stycznia 2013 r. w sprawie wieloletniej prognozy finansowej jednostki samorządu terytorialnego (Dz. U. z 2021 r. poz. 83).

**Rada Gminy  
uchwała:**

**§ 1**

**1. Wprowadza się następujące wieloletnie projekty:**

- a) projekt pn. „Poprawa infrastruktury edukacyjnej” – łączne wydatki w latach 2022-2023 wynoszą 5.883.000,- zł,
- b) projekt pn. „Poprawa infrastruktury sportowej” - łączne wydatki w latach 2022 – 2023 wynoszą 3.333.000,- zł,
- c) projekt pn. „Przebudowa drogi gminnej Prusiek – Płowce na terenie Gminy Sanok” – łączne wydatki w latach 2022 – 2024 wynoszą 6.200.000,- zł

**2. Wprowadza się wydatki na przedsięwzięcia, o których mowa w ust. 1, łącznie na kwotę 15.416.000,- zł, w tym:**

w 2022 r. wprowadza się wydatki w kwocie 2.383.150,- zł, wprowadza się wydatki na przedsięwzięcia w roku 2023 w kwocie 10.885.578,- zł, wprowadza się wydatki na przedsięwzięcia w roku 2024 w kwocie 2.147.272,- zł.

**3. Wprowadza się wieloletni projekt pn. „Cyfrowa Gmina” w ramach Programu Operacyjnego Polska Cyfrowa na lata 2014 - 2020, finansowanego z udziałem środków pochodzących z budżetu Unii Europejskiej, stanowiącego przedsięwzięcie o którym mowa w art. 226 ust. 4 pkt 1 lit. a ustawy o finansach publicznych- łączne wydatki w latach 2022 – 2023 wynoszą 543.390,- zł.**

**4. Wprowadza się wydatki na przedsięwzięcia, o których mowa w ust. 3, łącznie na kwotę**



11/11/11  
11/11/11

543.390,- zł, w tym:

w 2022 r. wprowadza się wydatki w kwocie 4.000,- zł, wprowadza się wydatki na przedsięwzięcia w roku 2023 w kwocie 539.390,- zł.

5. Zmienia się zakres wykonywania projektu pn. „Rozbudowa oczyszczalni ścieków w Tyrawie Solnej”

6. Zwiększa się wydatki na przedsięwzięcie, o którym mowa w ust. 5 w 2024 r. o kwotę 3.700.000,- zł.

## § 2

1. Określa się przedsięwzięcia, o których mowa w art. 226 ust. 4 ustawy o finansach publicznych, w brzmieniu jak w załączniku Nr 2 do niniejszej uchwały.

2. Załącznik Nr 3 „Objaśnienia wartości przyjętych w Wieloletniej Prognozie Finansowej na lata 2022-2033 Gminy Sanok” otrzymuje brzmienie, zgodnie z Załącznikiem Nr 3 do niniejszej uchwały.

## § 3

Określa się wieloletnią prognozę finansową Gminy Sanok wraz z prognozą kwoty długu na lata 2022 – 2033, w brzmieniu jak załączniku Nr 1 do niniejszej uchwały.

## § 4

Zwiększa się zakres upoważnienia Wójta Gminy Sanok do zaciągania zobowiązań związanych z realizacją przedsięwzięć, o których mowa w art. 226 ust. 4 pkt 1 lit. a ustawy o finansach publicznych, określonych w załączniku Nr 1 do niniejszej uchwały, ogółem do kwoty 22.694.968,- zł, w tym:


- 1) w 2023 r. do kwoty 18.994.968,- zł,
- 2) w 2024 r. do kwoty 3.700.000,- zł.

## § 5

W związku z Zarządzeniem Nr 162/2022 Wójta Gminy Sanok z dnia 21 lipca 2022 r. zmieniającym uchwałę budżetową na rok 2022, w związku z Zarządzeniem Nr 174/2022 Wójta Gminy Sanok z dnia 29 lipca 2022 r. zmieniającym uchwałę budżetową na rok 2022, w związku z Zarządzeniem Nr 190/2022 Wójta Gminy Sanok z dnia 26 sierpnia 2022 r. zmieniającym uchwałę budżetową na rok 2022, w związku z Uchwałą Nr LV/394/2022 Rady Gminy Sanok z dnia 16 września 2022 r. zmieniającą uchwałę budżetową na rok 2022, w związku z Uchwałą Nr LV/395/2022 Rady Gminy Sanok z dnia 16 września 2022 r. zmieniającą uchwałę budżetową na rok 2022, w związku z Uchwałą Nr LV/396/2022 Rady Gminy Sanok z dnia 16 września 2022 r. zmieniającą uchwałę budżetową na rok 2022, dokonuje się następujących zmian w Wieloletniej Prognozie Finansowej Gminy Sanok na lata 2022 - 2033

1) zwiększa się dochody budżetowe ogółem na 2022 r. o kwotę 2.718.592,33 zł w tym:

- a) zwiększa się dochody bieżące na rok 2022 o kwotę 2.272.167,86 zł,



b) zwiększa się dochody majątkowe na rok 2022 o kwotę 446.424,47 zł

2) zwiększa się wydatki budżetowe ogółem na 2022 r. o kwotę 5.400.202,33 zł  
w tym:

a) zwiększa się wydatki bieżące na 2022 r. o kwotę 2.085.477,33 zł,

b) zwiększa się wydatki majątkowe na 2022 r. o kwotę 3.314.725,- zł,

3) zwiększa się deficyt budżetu Gminy Sanok na 2022 r. o kwotę 2.681.610,- zł;

4) wskazuje się, że źródłem sfinansowania zwiększonego deficytu budżetu Gminy Sanok na 2022 r. o kwotę 2.636.610,- zł będą wolne środki jako nadwyżka środków pieniężnych na rachunku bieżącym budżetu jednostki samorządu terytorialnego, wynikających z rozliczeń wyemitowanych papierów wartościowych, kredytów i pożyczek z lat ubiegłych,

5) wskazuje się, że źródłem sfinansowania zwiększonego deficytu budżetu Gminy Sanok na 2022 r. o kwotę 45.000,- zł będą przychody jednostek samorządu terytorialnego z niewykorzystanych środków pieniężnych na rachunku bieżącym budżetu, wynikających z rozliczenia dochodów i wydatków nimi finansowanych związanych ze szczególnymi zasadami wykonywania budżetu określonymi w odrębnych ustawach

5) zwiększa się przychody budżetu Gminy Sanok na 2022 r. o kwotę 2.681.610,- zł

## § 6

Wykonanie uchwały powierza się Wójtowi Gminy Sanok.

## § 7

Uchwała wchodzi w życie z dniem podjęcia.



# Wieloletnia prognoza finansowa 1)

Ustalona na lata 2022–2025 relacja z art. 243 (poz. 8.3, 8.3.1, 8.4 i 8.4.1) została obliczona według średniej 7-letniej

załącznik nr 1 do  
uchwały nr Uchwata Nr LV/397/2022 Rady Gminy Sanok  
z dnia 2022-09-16


Wyszczególnienie	z tego:											w tym:	
	1	z tego:						z tego:			w tym:		
		1.1	1.1.1	1.1.2	1.1.3	1.1.4	1.1.5	1.1.5.1	1.2	1.2.1	1.2.2		
Dochoy ogółem <sup>x</sup>	87 089 975,74	9 729 356,00	222 596,00	28 760 431,00	27 664 707,84	20 713 884,90	11 169 000,00	5 317 518,47	800 000,00	4 517 518,67			
	84 500 000,00	9 800 000,00	200 000,00	30 300 000,00	23 000 000,00	21 200 000,00	12 100 000,00	16 550 062,00	1 000 000,00	15 550 062,00			
	89 500 000,00	9 800 000,00	200 000,00	32 800 000,00	23 000 000,00	22 700 000,00	13 300 000,00	1 000 000,00	1 000 000,00	0,00			
	93 500 000,00	9 800 000,00	200 000,00	35 300 000,00	23 000 000,00	24 200 000,00	14 500 000,00	1 000 000,00	1 000 000,00	0,00			
	97 500 000,00	9 800 000,00	200 000,00	37 800 000,00	23 000 000,00	25 700 000,00	15 700 000,00	1 000 000,00	1 000 000,00	0,00			
	101 500 000,00	9 800 000,00	200 000,00	40 300 000,00	23 000 000,00	27 200 000,00	16 900 000,00	1 000 000,00	1 000 000,00	0,00			
	106 000 000,00	9 800 000,00	200 000,00	43 000 000,00	23 000 000,00	29 000 000,00	18 100 000,00	1 000 000,00	1 000 000,00	0,00			
	111 000 000,00	9 800 000,00	200 000,00	46 000 000,00	23 000 000,00	31 000 000,00	19 300 000,00	1 000 000,00	1 000 000,00	0,00			
	116 000 000,00	9 800 000,00	200 000,00	49 000 000,00	23 000 000,00	33 000 000,00	20 500 000,00	1 000 000,00	1 000 000,00	0,00			
	121 000 000,00	9 800 000,00	200 000,00	52 000 000,00	23 000 000,00	35 000 000,00	21 700 000,00	1 000 000,00	1 000 000,00	0,00			
	126 000 000,00	9 800 000,00	200 000,00	55 000 000,00	23 000 000,00	37 000 000,00	22 900 000,00	1 000 000,00	1 000 000,00	0,00			
	131 000 000,00	9 800 000,00	200 000,00	58 000 000,00	23 000 000,00	39 000 000,00	24 100 000,00	1 000 000,00	1 000 000,00	0,00			

<sup>1)</sup> Wzór może być stosowany także w układzie pionowym, w którym poszczególne pozycje są przedstawione w kolumnach, a lata w wierszach.

<sup>2)</sup> Zgodnie z art. 227 ustawy z dnia 27 sierpnia 2009 r. o finansach publicznych (Dz. U. z 2019 r. poz. 869, z późn. zm.), zwanej dalej „ustawą”, wieloletnia prognoza finansowa obejmuje okres roku budżetowego oraz co najmniej trzech kolejnych lat. W sytuacji dłuższego okresu prognozowania finansowego wzór stosuje się dla lat wykazujących poza minimalny (4-letni) okres prognozy, wynikający z art. 227 ustawy.

<sup>3)</sup> W pozycji wykazuje się dochody o charakterze celowym, które jednostka otrzymuje od podmiotów zewnętrznych. W szczególności pozycja obejmuje dotacje celowe z budżetu państwa na zadania bieżące oraz dotacje i środki na finansowanie wydatków bieżących na realizację zadań finansowanych z udziałem środków, o których mowa w art. 5 ust. 1 pkt 2 i 3 ustawy. W pozycji nie wykazuje się natomiast dochodów związanych ze szczególnymi zasadami wykonywania budżetu jednostki wynikającymi z odrębnych ustaw, o których mowa w art. 237 ust. 1 ustawy.

<sup>4)</sup> W pozycji wykazuje się pozostałe dochody bieżące w szczególności kwoty podatków i opłat lokalnych.



Wyszczególnienie	Wydatki ogółem *	z tego:							w tym:		Wydatki majątkowe *	w tym:	
		21	21.1	21.2	21.21	21.3	21.31	21.32	21.33	22		22.1	22.11
	Wydatki bieżące *	na wynagrodzenia i składki od nich naliczane	z tytułu poręczeń i gwarancji *	gwarancje i poręczenia podlegające wyłączeniu z limitu którym mowa w art. 243 ustawy *	wydatki na obsługę długu *	odsetki i dyskonto podlegające wyłączeniu z limitu którym mowa w art. 243 ustawy, w terminie nie dłuższym niż 90 dni po zakończeniu programu, projektu lub zadania i otrzymaniu refundacji z tych środków (bez odsetek i dyskonta od zobowiązań na wkład krajowy) *	odsetki i dyskonto podlegające wyłączeniu z limitu którym mowa w art. 243 ustawy, z tytułu zobowiązań zaciągniętych na wkład krajowy *	pozostałe odsetki i dyskonto podlegające wyłączeniu z limitu spłaty zobowiązań, o którym mowa w art. 243 ustawy *		Inwestycje i zakupy inwestycyjne, o których mowa w art. 236 ust. 4 pkt 1 ustawy	wydatki o charakterze dotacyjnym na inwestycje i zakupy inwestycyjne		
Lp	2	2.1	2.1.1	2.1.2	2.1.21	2.1.3	2.1.31	2.1.32	2.1.33	2.2	2.2.1	2.2.11	
2022	122 629 494,21	88 101 294,58	34 050 887,03	0,00	0,00	680 000,00	0,00	0,00	0,00	34 528 209,63	34 528 209,63	1 741 000,00	
2023	97 850 062,00	78 000 000,00	33 500 000,00	0,00	0,00	650 000,00	0,00	0,00	0,00	19 850 062,00	19 850 062,00	0,00	
2024	86 400 000,00	79 700 000,00	33 500 000,00	0,00	0,00	600 000,00	0,00	0,00	0,00	6 700 000,00	6 700 000,00	0,00	
2025	89 900 000,00	82 000 000,00	34 000 000,00	0,00	0,00	530 000,00	0,00	0,00	0,00	7 900 000,00	7 900 000,00	0,00	
2026	94 100 000,00	84 500 000,00	34 500 000,00	0,00	0,00	450 000,00	0,00	0,00	0,00	9 600 000,00	9 600 000,00	0,00	
2027	98 400 000,00	87 800 000,00	35 000 000,00	0,00	0,00	390 000,00	0,00	0,00	0,00	10 600 000,00	10 600 000,00	0,00	
2028	102 600 000,00	91 300 000,00	35 500 000,00	0,00	0,00	300 000,00	0,00	0,00	0,00	11 300 000,00	11 300 000,00	0,00	
2029	108 900 000,00	95 000 000,00	36 000 000,00	0,00	0,00	240 000,00	0,00	0,00	0,00	13 900 000,00	13 900 000,00	0,00	
2030	113 900 000,00	99 000 000,00	36 500 000,00	0,00	0,00	170 000,00	0,00	0,00	0,00	14 900 000,00	14 900 000,00	0,00	
2031	119 500 000,00	103 000 000,00	37 000 000,00	0,00	0,00	100 000,00	0,00	0,00	0,00	16 500 000,00	16 500 000,00	0,00	
2032	123 900 000,00	107 000 000,00	37 500 000,00	0,00	0,00	50 000,00	0,00	0,00	0,00	16 900 000,00	16 900 000,00	0,00	
2033	130 396 832,98	112 000 000,00	39 000 000,00	0,00	0,00	38 000,00	0,00	0,00	0,00	18 396 832,98	18 396 832,98	0,00	



Wyszczególnienie	Wynik budżetu x	w tym:	4	4.1	4.1.1	4.2	z tego:		w tym:	
							Kredyty, pożyczki, emisja papierów wartościowych x	na pokrycie deficytu budżetu x		Nadwyżka budżetowa z lat ubiegłych x 6)
		Kwota prognozowanej nadwyżki budżetu przeznaczana na spłatę kredytów, pożyczek i wykup papierów wartościowych 5)	Przychody budżetu x		na pokrycie deficytu budżetu x			na pokrycie deficytu budżetu x		na pokrycie deficytu budżetu x
Lp	3	3.1	4	4.1	4.1.1	4.2	4.2.1	4.3	4.3.1	
2022	-30 222 000,00	0,00	32 612 000,00	14 584 418,06	12 194 418,06	8 050 581,94	8 050 581,94	9 977 000,00	9 977 000,00	
2023	3 200 000,00	3 200 000,00	0,00	0,00	0,00	0,00	0,00	0,00	0,00	
2024	3 100 000,00	3 100 000,00	0,00	0,00	0,00	0,00	0,00	0,00	0,00	
2025	3 600 000,00	3 600 000,00	0,00	0,00	0,00	0,00	0,00	0,00	0,00	
2026	3 400 000,00	3 400 000,00	0,00	0,00	0,00	0,00	0,00	0,00	0,00	
2027	3 100 000,00	3 100 000,00	0,00	0,00	0,00	0,00	0,00	0,00	0,00	
2028	3 400 000,00	3 400 000,00	0,00	0,00	0,00	0,00	0,00	0,00	0,00	
2029	2 100 000,00	2 100 000,00	0,00	0,00	0,00	0,00	0,00	0,00	0,00	
2030	2 100 000,00	2 100 000,00	0,00	0,00	0,00	0,00	0,00	0,00	0,00	
2031	1 500 000,00	1 500 000,00	0,00	0,00	0,00	0,00	0,00	0,00	0,00	
2032	2 100 000,00	2 100 000,00	0,00	0,00	0,00	0,00	0,00	0,00	0,00	
2033	603 167,02	603 167,02	0,00	0,00	0,00	0,00	0,00	0,00	0,00	


5) Inne przeznaczenie nadwyżki budżetowej wymaga określenia w objaśnieniach do wieloletniej prognozy finansowej.

6) W pozycji należy ująć środki pieniężne znajdujące się na rachunku budżetu pochodzące z nadwyżek poprzednich budżetów, łącznie z niewykorzystanymi środkami, o których mowa w art. 217 ust. 2 pkt 8 ustawy.



Wyszczególnienie	z tego:				5	5.1	z tego:		
	w tym:	na pokrycie deficytu budżetu x	inne przychody niezwiązane z zadaniem długiem x 7)	na pokrycie deficytu budżetu x			5.1	w tym:	
								łączna kwota przypadających na dany rok kwot usługowych wyłączeń z limitu spłaty zobowiązań x	kwota przypadających na dany rok kwot wyłączeń określonych w art. 243 ust. 3 ustawy x
Lp	4.4	4.4.1	4.5	4.5.1	5.1	5.1.1	5.1.1.1	5.1.1.2	
2022	0,00	0,00	0,00	0,00	2 390 000,00	0,00	0,00	0,00	
2023	0,00	0,00	0,00	0,00	3 200 000,00	0,00	0,00	0,00	
2024	0,00	0,00	0,00	0,00	3 100 000,00	0,00	0,00	0,00	
2025	0,00	0,00	0,00	0,00	3 600 000,00	0,00	0,00	0,00	
2026	0,00	0,00	0,00	0,00	3 400 000,00	0,00	0,00	0,00	
2027	0,00	0,00	0,00	0,00	3 100 000,00	0,00	0,00	0,00	
2028	0,00	0,00	0,00	0,00	3 400 000,00	0,00	0,00	0,00	
2029	0,00	0,00	0,00	0,00	2 100 000,00	0,00	0,00	0,00	
2030	0,00	0,00	0,00	0,00	2 100 000,00	0,00	0,00	0,00	
2031	0,00	0,00	0,00	0,00	1 500 000,00	0,00	0,00	0,00	
2032	0,00	0,00	0,00	0,00	2 100 000,00	0,00	0,00	0,00	
2033	0,00	0,00	0,00	0,00	603 167,02	0,00	0,00	0,00	

7) W pozycji należy ująć w szczególności przychody pochodzące z prywatyzacji majątku jednostki samorządu terytorialnego.



Wyszczególnienie	Rozchody budżetu, z tego:										w tym:	Relacja zobowiązania wydatków bieżących, o której mowa w art. 242 ustawy													
	łączna kwota przypadających na dany rok kwot ustawowych wyłączeń z limitu spłaty zobowiązań, z tego:				inne rozchody niezwiązane ze spłatą długu *	kwota długu *	kwota wyłączeń z tytułu wczesniejszej spłaty zobowiązań, określonych w art. 243 ust. 3b ustawy	z tego:					Różnica między dochodami bieżącymi a wydatkami bieżącymi *	Różnica między dochodami bieżącymi, skorygowanymi o środki <sup>6)</sup> a wydatkami bieżącymi *											
	5.1.1.3	5.1.1.3.1	5.1.1.3.2	5.1.1.3.3				5.1.1.4	5.2	6					6.1	7.1	7.2								
2022	0,00	0,00	0,00	0,00	0,00	0,00	0,00	0,00	0,00	0,00	0,00	28 203 167,02	0,00	-1 011 308,84	17 016 273,10										
2023	x	x	x	x	x	x	x	x	x	0,00	0,00	25 003 167,02	0,00	6 500 000,00	6 500 000,00										
2024	x	x	x	x	x	x	x	x	x	0,00	0,00	21 903 167,02	0,00	8 800 000,00	8 800 000,00										
2025	x	x	x	x	x	x	x	x	x	0,00	0,00	18 303 167,02	0,00	10 500 000,00	10 500 000,00										
2026	x	x	x	x	x	x	x	x	x	0,00	0,00	14 903 167,02	0,00	12 000 000,00	12 000 000,00										
2027	x	x	x	x	x	x	x	x	x	0,00	0,00	11 803 167,02	0,00	12 700 000,00	12 700 000,00										
2028	x	x	x	x	x	x	x	x	x	0,00	0,00	8 403 167,02	0,00	13 700 000,00	13 700 000,00										
2029	x	x	x	x	x	x	x	x	x	0,00	0,00	6 303 167,02	0,00	15 000 000,00	15 000 000,00										
2030	x	x	x	x	x	x	x	x	x	0,00	0,00	4 203 167,02	0,00	16 000 000,00	16 000 000,00										
2031	x	x	x	x	x	x	x	x	x	0,00	0,00	2 703 167,02	0,00	17 000 000,00	17 000 000,00										
2032	x	x	x	x	x	x	x	x	x	0,00	0,00	603 167,02	0,00	18 000 000,00	18 000 000,00										
2033	x	x	x	x	x	x	x	x	x	0,00	0,00	0,00	0,00	18 000 000,00	18 000 000,00										

<sup>6)</sup> Skorygowanie o środki dotyczy określonego w art. 242 ustawy powiększenia o odpowiednie dla roku prognozy przychody wskazane w art. 217 ust. 2 ustawy. Skutki finansowe wyłączeń ograniczenia, o którym mowa w art. 242 ustawy, zawarte w innych ustawach należy ująć w objaśnieniach dołączanych do wieloletniej prognozy finansowej zgodnie z art. 226 ust. 28 ustawy.



Lp	Wskaźnik spłaty zobowiązań						8.4	8.4.1
	8.1	8.2		8.3	8.3.1	8.4		
	Relacja określona po lewej stronie nierówności we wzorze, o którym mowa w art. 243 ust. 1 ustawy (po uwzględnieniu zobowiązań związku współtworzonego przez jednostkę samorządu terytorialnego oraz po uwzględnieniu wyłączeń przypadających na dany rok) <sup>x</sup>	Relacja określona po prawej stronie nierówności we wzorze, o którym mowa w art. 243 ust. 1 ustawy, ustalona dla danego roku (wskaźnik jednoroczny) x		Dopuszczalny limit spłaty zobowiązań określony po prawej stronie nierówności we wzorze, o którym mowa w art. 243 ustawy, po uwzględnieniu wyłączeń, obliczony w oparciu o plan 3 kwartału roku poprzedzającego pierwszy rok prognozy (wskaźnik ustalony w oparciu o średnią arytmetyczną z poprzednich lat) <sup>x</sup>	Dopuszczalny limit spłaty zobowiązań określony po prawej stronie nierówności we wzorze, o którym mowa w art. 243 ustawy, po uwzględnieniu wyłączeń, obliczony w oparciu o plan 3 kwartałów roku poprzedzającego rok budżetowy <sup>x</sup>	Informacja o spełnieniu wskaźnika spłaty zobowiązań określonego w art. 243 ustawy, po uwzględnieniu zobowiązań związku współtworzonego przez jednostkę samorządu terytorialnego oraz po uwzględnieniu wyłączeń, obliczonego w oparciu o wykonanie kwartałów roku poprzedzającego rok budżetowy <sup>x</sup>	Informacja o spełnieniu wskaźnika spłaty zobowiązań określonego w art. 243 ustawy, po uwzględnieniu zobowiązań związku współtworzonego przez jednostkę samorządu terytorialnego oraz po uwzględnieniu wyłączeń, obliczonego w oparciu o wykonanie kwartałów roku poprzedzającego rok budżetowy <sup>x</sup>	
2022	5,17%	-0,22%	1,13%	16,33%	18,87%	TAK	TAK	
2023	6,26%	11,63%	13,25%	13,64%	16,18%	TAK	TAK	
2024	5,65%	14,35%	15,88%	12,90%	15,44%	TAK	TAK	
2025	5,94%	15,87%	x	12,60%	15,14%	TAK	TAK	
2026	5,24%	16,94%	x	11,16%	13,59%	TAK	TAK	
2027	4,50%	16,89%	x	11,36%	13,79%	TAK	TAK	
2028	4,51%	17,07%	x	11,33%	13,76%	TAK	TAK	
2029	2,69%	17,52%	x	13,22%	13,22%	TAK	TAK	
2030	2,47%	17,58%	x	15,75%	15,75%	TAK	TAK	
2031	1,65%	17,63%	x	16,60%	16,60%	TAK	TAK	
2032	2,11%	17,70%	x	17,07%	17,07%	TAK	TAK	
2033	0,60%	16,86%	x	17,33%	17,33%	TAK	TAK	

Ustalona na lata 2022-2025 relacja z art. 243 (poz. 8.3, 8.3.1, 8.4 i 8.4.1) została obliczona według średniej 7-letniej






Wyszczególnienie	Informacje uzupełniające o wybranych kategoriach finansowych									
	w tym:		Wydanki objęte limitem, o którym mowa w art. 226 ust. 3 pkt 4 ustawy	z tego:		Wydanki na spłatę zobowiązań przejmowanych w związku z likwidacją lub przekształceniem samodzielnego publicznego zakładu opieki zdrowotnej	Wydanki bieżące na pokrycie ujemnego wyniku finansowego samodzielnego publicznego zakładu opieki zdrowotnej	Kwota zobowiązań związku współtworzonego przez jednostkę samorządu terytorialnego przypadających do spłaty w danym roku budżetowym, podlegająca doliczeniu zgodnie z art. 244 ustawy <sup>x</sup>	Kwota zobowiązań wynikających z przejęcia przez jednostkę samorządu terytorialnego zobowiązań po likwidowanych i przekształcanych samorządowych osobach prawnych	
	Wydanki majątkowe na programy, projekty lub zadania finansowane z udziałem środków, o których mowa w art. 5 ust. 1 pkt 2 i 3 ustawy	Wydanki majątkowe na programy, projekty lub zadania finansowane z udziałem środków, o których mowa w art. 5 ust. 1 pkt 2 i 3 ustawy		bieżące	majątkowe					
Lp	9.4	9.4.1	9.4.1.1	10.1.1	10.1.2	10.2	10.3	10.4	10.5	
2022	4 000,00	4 000,00	4 000,00	0,00	17 312 290,63	0,00	0,00	0,00	0,00	
2023	539 390,00	539 390,00	0,00	0,00	18 994 968,00	0,00	0,00	0,00	0,00	
2024	0,00	0,00	0,00	0,00	5 847 272,00	0,00	0,00	0,00	0,00	
2025	0,00	0,00	0,00	0,00	0,00	0,00	0,00	0,00	0,00	
2026	0,00	0,00	0,00	0,00	0,00	0,00	0,00	0,00	0,00	
2027	0,00	0,00	0,00	0,00	0,00	0,00	0,00	0,00	0,00	
2028	0,00	0,00	0,00	0,00	0,00	0,00	0,00	0,00	0,00	
2029	0,00	0,00	0,00	0,00	0,00	0,00	0,00	0,00	0,00	
2030	0,00	0,00	0,00	0,00	0,00	0,00	0,00	0,00	0,00	
2031	0,00	0,00	0,00	0,00	0,00	0,00	0,00	0,00	0,00	
2032	0,00	0,00	0,00	0,00	0,00	0,00	0,00	0,00	0,00	
2033	0,00	0,00	0,00	0,00	0,00	0,00	0,00	0,00	0,00	







# Przedsięwzięcia WPF

Załącznik nr 2 do  
uchwały nr Uchwała Nr LV/397/2022 Rady Gminy Sanok  
z dnia 2022-09-16

Kwoty w zł

Lp.	Nazwa i cel	Jednostka odpowiedzialna lub koordynująca	Okres realizacji		Łączne nakłady finansowe	Limit 2022	Limit 2023	Limit 2024	Limit 2025	Limit 2026
			Od	Do						
1	Wydatki na przedsięwzięcia-ogółem (1.1+1.2+1.3)				46 163 956,88	17 312 290,63	18 994 968,00	5 847 272,00	0,00	0,00
1.a	- wydatki bieżące				0,00	0,00	0,00	0,00	0,00	0,00
1.b	- wydatki majątkowe				46 163 956,88	17 312 290,63	18 994 968,00	5 847 272,00	0,00	0,00
1.1	Wydatki na programy, projekty lub zadania związane z programami realizowanymi z udziałem środków o charakterze w art. 5 ust. 1 pkt 2 i 3 ustawy z dnia 27 sierpnia 2009 r. o finansach publicznych (Dz.U. Nr 157, poz. 1240 z późn.zm.), z tego:				543 390,00	4 000,00	539 390,00	0,00	0,00	0,00
1.1.1	- wydatki bieżące				0,00	0,00	0,00	0,00	0,00	0,00
1.1.2	- wydatki majątkowe				543 390,00	4 000,00	539 390,00	0,00	0,00	0,00
1.1.2.1	Cyfrowa Gmina - Rozwój cyfrowy JST	URZĄD GMINY W SANOKU	2022	2023	543 390,00	4 000,00	539 390,00	0,00	0,00	0,00
1.2	Wydatki na programy, projekty lub zadania związane z umowami partnerstwa publiczno-prywatnego, z tego:				0,00	0,00	0,00	0,00	0,00	0,00
1.2.1	- wydatki bieżące				0,00	0,00	0,00	0,00	0,00	0,00
1.2.2	- wydatki majątkowe				0,00	0,00	0,00	0,00	0,00	0,00
1.3	Wydatki na programy, projekty lub zadania pozostałe (inne niż wymienione w pkt. 1.1 i 1.2), z tego:				45 620 566,88	17 308 290,63	18 455 578,00	5 847 272,00	0,00	0,00
1.3.1	- wydatki bieżące				0,00	0,00	0,00	0,00	0,00	0,00
1.3.2	- wydatki majątkowe				45 620 566,88	17 308 290,63	18 455 578,00	5 847 272,00	0,00	0,00
1.3.2.12	Budowa sieci kanalizacji sanitarnej w miejscowościach Hłomcza i Łodźna na terenie Gminy Sanok - Ochrona środowiska	URZĄD GMINY W SANOKU	2020	2022	3 200 000,00	1 100 000,00	0,00	0,00	0,00	0,00
1.3.2.15	Budowa sieci kanalizacji sanitarnej w miejscowości Dobra na terenie Gminy Sanok - Ochrona środowiska	URZĄD GMINY W SANOKU	2020	2022	3 400 000,00	2 200 000,00	0,00	0,00	0,00	0,00
1.3.2.17	Rozbudowa oczyszczalni ścieków w Tyrawie Solnej - Ochrona środowiska	URZĄD GMINY W SANOKU	2021	2024	7 717 000,00	1 817 000,00	2 000 000,00	3 700 000,00	0,00	0,00
1.3.2.18	Przebudowa Gminnej Izby Pamięci w Strachocinie na Centrum Kultury i Tradycji Regionalnej - Innowacyjne wykorzystanie potencjału dziedzictwa kulturowego Gminy Sanok w celu stworzenia odpowiednich warunków do prowadzenia działalności kulturalnej	URZĄD GMINY W SANOKU	2021	2022	3 207 240,73	2 697 814,48	0,00	0,00	0,00	0,00
1.3.2.20	Budowa kanalizacji sanitarnej w Niebieszczanach i Mrzygłodzie - Ochrona środowiska	URZĄD GMINY W SANOKU	2022	2023	9 800 000,00	5 800 000,00	4 000 000,00	0,00	0,00	0,00
1.3.2.21	Budowa burzlika sportowego w Czertezu - Wspieranie lokalnego rozwoju na obszarach wiejskich	URZĄD GMINY W SANOKU	2022	2023	2 170 326,15	1 170 326,15	1 000 000,00	0,00	0,00	0,00
1.3.2.22	Modernizacja boiska sportowego w miejscowości Markowce na terenie Gminy Sanok - Wspieranie lokalnego rozwoju na obszarach wiejskich	URZĄD GMINY W SANOKU	2022	2023	710 000,00	140 000,00	570 000,00	0,00	0,00	0,00
1.3.2.24	Poprawa infrastruktury edukacyjnej - Poprawa infrastruktury edukacyjnej	URZĄD GMINY W SANOKU	2022	2023	5 883 000,00	883 150,00	4 999 850,00	0,00	0,00	0,00
1.3.2.25	Poprawa infrastruktury sportowej - Poprawa infrastruktury sportowej	URZĄD GMINY W SANOKU	2022	2023	3 333 000,00	500 000,00	2 833 000,00	0,00	0,00	0,00
1.3.2.26	Przebudowa drogi gminnej Prusiek - Płowce na terenie Gminy Sanok - Poprawa stanu dróg	URZĄD GMINY W SANOKU	2022	2024	6 200 000,00	1 000 000,00	3 052 728,00	2 147 272,00	0,00	0,00



Lp.	Limit 2027	Limit 2028	Limit 2029	Limit 2030	Limit 2031	Limit 2032	Limit 2033	Limit zobowiązań
1	0,00	0,00	0,00	0,00	0,00	0,00	0,00	42 154 530,53
1.a	0,00	0,00	0,00	0,00	0,00	0,00	0,00	0,00
1.b	0,00	0,00	0,00	0,00	0,00	0,00	0,00	42 154 530,53
1.1	0,00	0,00	0,00	0,00	0,00	0,00	0,00	543 390,00
1.1.1	0,00	0,00	0,00	0,00	0,00	0,00	0,00	0,00
1.1.2	0,00	0,00	0,00	0,00	0,00	0,00	0,00	543 390,00
1.1.2.1	0,00	0,00	0,00	0,00	0,00	0,00	0,00	543 390,00
1.2	0,00	0,00	0,00	0,00	0,00	0,00	0,00	0,00
1.2.1	0,00	0,00	0,00	0,00	0,00	0,00	0,00	0,00
1.2.2	0,00	0,00	0,00	0,00	0,00	0,00	0,00	0,00
1.3	0,00	0,00	0,00	0,00	0,00	0,00	0,00	41 611 140,53
1.3.1	0,00	0,00	0,00	0,00	0,00	0,00	0,00	0,00
1.3.2	0,00	0,00	0,00	0,00	0,00	0,00	0,00	41 611 140,53
1.3.2.12	0,00	0,00	0,00	0,00	0,00	0,00	0,00	1 100 000,00
1.3.2.15	0,00	0,00	0,00	0,00	0,00	0,00	0,00	2 200 000,00
1.3.2.17	0,00	0,00	0,00	0,00	0,00	0,00	0,00	7 517 000,00
1.3.2.18	0,00	0,00	0,00	0,00	0,00	0,00	0,00	2 697 814,48
1.3.2.20	0,00	0,00	0,00	0,00	0,00	0,00	0,00	9 800 000,00
1.3.2.21	0,00	0,00	0,00	0,00	0,00	0,00	0,00	2 170 326,15
1.3.2.22	0,00	0,00	0,00	0,00	0,00	0,00	0,00	710 000,00
1.3.2.24	0,00	0,00	0,00	0,00	0,00	0,00	0,00	5 883 000,00
1.3.2.25	0,00	0,00	0,00	0,00	0,00	0,00	0,00	3 333 000,00
1.3.2.26	0,00	0,00	0,00	0,00	0,00	0,00	0,00	6 200 000,00



Załącznik nr 3  
do Uchwały nr

Rady Gminy Sanok  
z dnia 16 września

2022 r.

LV/397/2022

Objaśnienia do zmian w wieloletniej prognozie finansowej Gminy Sanok wprowadzone w związku ze zmianami wprowadzonymi Uchwałami Rady Gminy Sanok zmieniającymi uchwałę budżetową na rok 2022 i Zarządzeniami Wójta Gminy Sanok zmieniającymi uchwałę budżetową na rok 2022.

Dochody budżetowe – wzrosty ogółem o kwotę 2.718.592,33 zł, w tym dochody bieżące wzrosty o kwotę 2.272.267,86 zł z następujących tytułów:

- środki na realizację zadań wynikających z ustawy o pomocy obywatelom Ukrainy w związku z konfliktem zbrojnym na terytorium tego państwa

419.764,35zł

- dotacje celowe z budżetu państwa na realizację zadań z zakresu pomocy społecznej

316.509,- zł

- dotacja celowa z budżetu państwa na realizację zadań zleconych przeznaczaniem na wyposażenie szkół w podręczniki, materiały edukacyjne lub materiały ćwiczeniowe


73.070,32 zł

- darowizny z przeznaczeniem na dofinansowanie programu „Poznaj Polskę”

496,30 zł

- darowizna z Fundacji PGNiG z przeznaczeniem na realizację grantu „Rozgrywamy Polskie Serca”

29.000,- zł



- dotacja z NFOŚiGW w Warszawie z przeznaczeniem na realizację zadania „Usuanie odpadów z folii rolniczych, siatki i sznurka do owijania balotów, opakowań po nawozach i typu Big Bag”

5.750,- zł

- dotacja z Województwa Podkarpackiego z przeznaczeniem na realizację zadania pn: modernizacja dróg dojazdowych do gruntów rolnych na obiektach poscaleniowych w obrębie Strachocina i Mirzytód

125.000,- zł

- dotacja z Województwa Podkarpackiego z przeznaczeniem na realizację zadania pn: renowacja zbiornika wodnego służącego malej retencji w Markowcach

119.141,- zł

- rekompensata za zniszczone drogi

734.500,- zł

- część oświatowa subwencji ogólnej

369.807,- zł

- dotacja z budżetu państwa z przeznaczeniem na zwrot części wydatków wykonanych w ramach funduszu sołectkiego w 2021 r.


76.037,89 zł

- środki na pomoc dla domów pomocy społecznej przed wzrostem zachorowań wywołanych wirusem SARS – CoV - 2

3.192,- zł

dochody bieżące uległy zmniejszeniu o kwotę 100,- zł z tytułu dotacji celowej z budżetu państwa na realizację zadań zleconych przeznaczeniem na realizację zadań związanych z przeprowadzeniem kwalifikacji wojskowej,

dochody majątkowe wzrosły o kwotę 446.424,47 zł z następujących tytułów:



- realizacja zadań z zakresu pomocy społecznej 316.509,- zł

419.764,35 zł

państwa  
obywatelom Ukrainy w związku z konfliktem zbrojnym na terytorium tego  
- wydatki związane z realizacją zadań wynikających z ustawy o pomocy  
Wydutki budżetowe – wzrosty ogółem o kwotę 5.400.202,33 zł, w tym wydatki bieżące  
wzrosty o kwotę 2.085.477,33 zł z następujących tytułów:

159.949,47 zł

- dotacja z budżetu państwa z przeznaczeniem na zwrot części wydatków  
wykonanych w ramach funduszu sołectkiego w 2021 r.

12.000,- zł

- pomoc finansowa z budżetu Województwa Podkarpackiego w ramach  
Podkarpackiego Programu Odnowy Wsi na lata 2021 – 2025 na  
dofinansowanie do realizacji zadania „Zagospodarowanie wielofunkcyjnego  
placu w Lisznej – ogrodenie i mała architektura”

166.150,- zł

- dofinansowanie z Rządowego Funduszu Polski Ład na realizację zadania  
„Poprawa infrastruktury sportowej na terenie Gminy Sanok”

4.000,- zł

- dofinansowanie do realizacji projektu grantowego „Cyfrowa Gmina”  
w ramach Programu Operacyjnego Polska Cyfrowa na lata 2014 - 2020

104.325,- zł


- dotacja z WFOŚ i GW w Rzeszowie na dofinansowanie zadania „Poprawa  
efektywności energetycznej budynku przedszkola w miejscowości  
Pakoszówka na terenie Gminy Sanok”



- wydatki na wyposażenie szkół w podręczniki, materiały edukacyjne lub materiały ćwiczeniowe 73.070,32 zł
- wydatki bieżące związane z gospodarstwami i nieruchomościami 5.000,- zł
- wydatki z tytułu utrzymania kaplicy cmentarnej w Hłomczy 20.000,- zł
- wydatki związane z realizacją grantu „Rozgrywamy Polskie Serca” 29.000,- zł
- wydatki na realizację programu „Poznaj Polskę” 496,30 zł
- wydatki na realizację zadania „Usuwanie odpadów z folii rolniczych, siatki i sznurka do owijania balotów, opakowań po nawozach i typu Big Bag” 5.750,- zł
- renowacja zbiornika wodnego służącego malej retencji w Markowcach 119.141,- zł
- modernizacja dróg dojazdowych do gruntów rolnych na obiektach poscalenioowych w obrębie Strachocina i Mirzygłód 173.047,36 zł
- wydatki związane z funkcjonowaniem oświaty 781.607,- zł
- wydatki na pomoc dla domów pomocy społecznej przed wzrostem zachorowań wywołanych wirusem SARS – CoV - 3.192,- zł



- bieżące utrzymanie ośrodka pomocy społecznej 96.000,- zł
- remont zabytkowej kapliczki w Pisarowcach 5.000,- zł
- wydatki na realizację zadań związanych z przeciwdziałaniem alkoholizmowi 45.000,- zł
- wydatki bieżące uległy zmniejszeniu o kwotę 7.100,- zł w tym: z tytułu bieżącego funkcjonowania Szkoły Podstawowej w Dobrej w kwocie 7.000,- zł oraz w kwocie 100,- zł z tytułu przeprowadzenia kwalifikacji wojskowej. .
- Wydatki majątkowe wzrosły o kwotę 3.314.725,- zł z następujących tytułów:
  - modernizacja wodociągu w Zalużu 70.000,- zł
  - realizacja zadania „Poprawa efektywności energetycznej budynku przedszkola w miejscowości Pakoszówka na terenie Gminy Sanok” 104.325,- zł
  - modernizacja budynku komunalnego w Miedzybrodziu 48.000,- zł
  - realizacja programu „Cyfrowa Polska” 4.000,- zł
  - rozbudowa Szkoły Podstawowej w Prusieku 883.150,- zł
  - modernizacja Szkoły Podstawowej w Dobrej 22.000,- zł
  - realizacja zadania „Zagospodarowanie wielofunkcyjnego placu w Lisznej – ogrodenie i mała architektura” 12.000,- zł




- dofinansowanie do realizacji projektu grantowego „Cyfrowa Gmina” w ramach Programu Operacyjnego Polska Cyfrowa na lata 2014 – 2020 w kwocie 539.390,- zł.
- dofinansowanie z Rządowego Funduszu Polski Ład na realizację zadania „Poprawa infrastruktury edukacyjnej na terenie Gminy Sanok” w kwocie 4.999.850,- zł;
- dofinansowanie z Rządowego Funduszu Polski Ład na realizację zadania „Poprawa infrastruktury sportowej na terenie Gminy Sanok” w kwocie 2.833.000,- zł;

11.424.968,- zł na które składają się:

W prognozie na rok 2023 dochody majątkowe uległy zwiększeniu o kwotę

- 100.000,- zł dofinansowanie do przebudowy drogi powiatowej Nr 2227R Zażuz – Lesko polegającej na budowie chodnika w km 0+458 do 0+568 – pomoc finansowa
- 45.000,- zł - wydatki na realizację zadania pn. „Pisarowce zespół dworsko-parkowy, dwór (XIX w.): remont elewacji wraz z odnowieniem i uzupełnieniem elementów architektonicznych, poprawa funkcjonalności dworu”
- 60.000,- zł - budowa garażu OSP Tyrawa Solna
- 1.000.000,- zł - przebudowa drogi gminnej Prusiek – Płowce
- 734.500,- zł - asfaltowanie dróg gminnych
- 231.750,- zł - realizacja zadania „Poprawa infrastruktury sportowej na terenie Gminy Sanok” – modernizacja boisk sportowych w Niebieszczanach i w Strachocinie



- dofinansowanie z Rządowego Funduszu Rozwoju Drog z przeznaczeniem na realizację zadania pn. „Przebudowa drogi gminnej Prusiek – Płowce na terenie Gminy Sanok” – 3.052.728,- zł.

Wydatki majątkowe w roku 2023 uległy zwiększeniu o kwotę 11.424.968,- zł na

które składają się:

- wydatki na realizację zadania „Poprawa infrastruktury sportowej na terenie Gminy Sanok” w kwocie 2.833.000,- zł;

- wydatki na realizację zadania „Poprawa infrastruktury edukacyjnej na terenie Gminy Sanok” w kwocie 4.999.850,- zł;

- wydatki na realizację projektu grantowego „Cyfrowa Gmina” w ramach Programu Operacyjnego Polska Cyfrowa na lata 2014 – 2020 w kwocie 539.390,- zł.

- wydatki na realizację zadania pn. „Przebudowa drogi gminnej Prusiek – Płowce na terenie Gminy Sanok” – 3.052.728,- zł.

